

학생통학버스 이용방법 안내문

★ 학생통학버스 탑승 3계명 ★

첫째 ! 학생통학버스 탑승은 **학생증**을 이용하여 탑승

둘째 ! 스마트폰 태깅 탑승은 부득이한 경우에만 이용

셋째 ! 학생증 또는 스마트폰 대여시 이용권한 제재

2015. 9.



대구대학교

◇ 목 차 ◇

1. 학생증 이용 탑승 절차	1
2. 스마트폰 이용 탑승 절차	4
3. 학생증 또는 스마트폰 대여시 이용권한 제재 안내	7

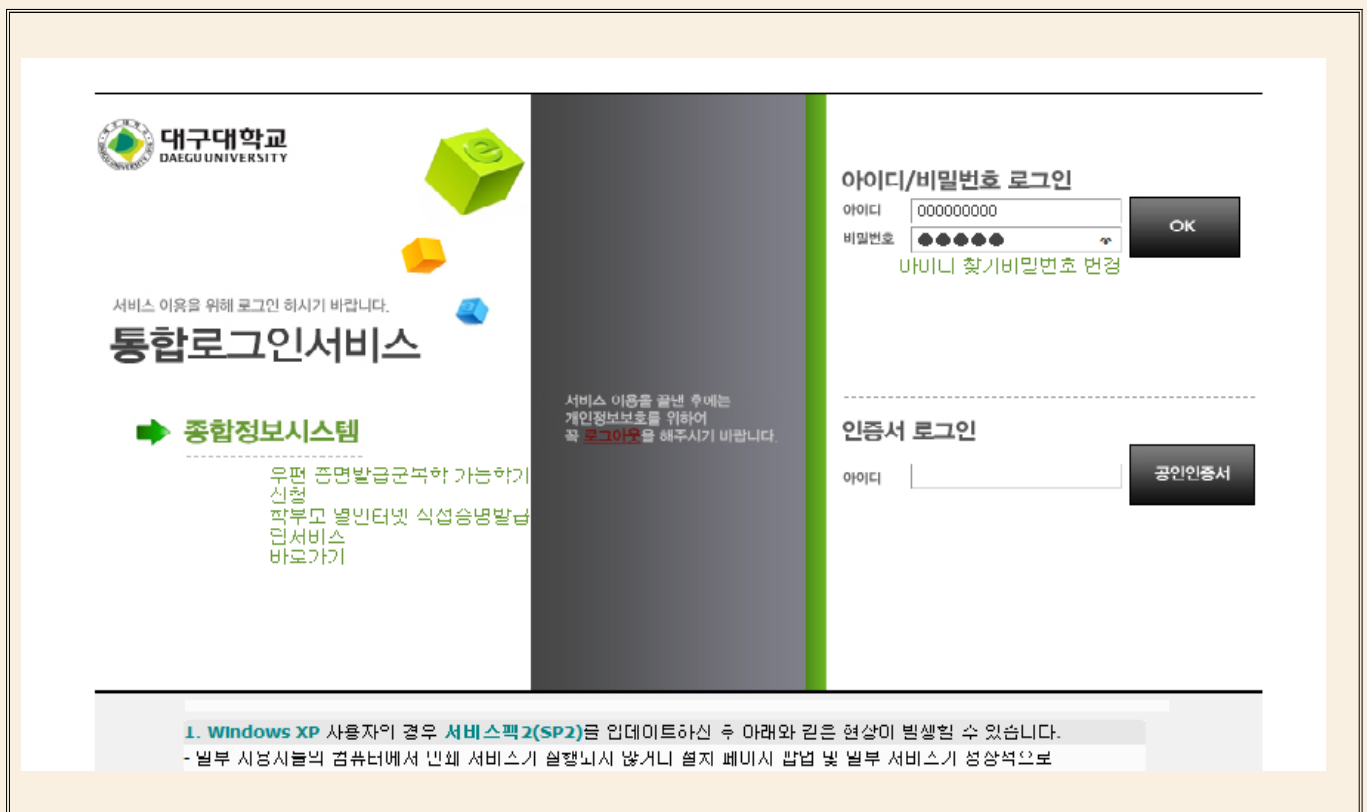
1 학생증 이용 탑승 절차

가. 이용절차

① 홈페이지(www.daegu.ac.kr) 접속 후 종합정보시스템 학생 영역 클릭



② 학번 및 비밀번호로 로그인




③ 로그인 후 첫화면 하단에서 정보제공(수집)동의 3번 항목 동의 클릭

정보제공(수집) 동의

학번	성명	현학적							
대학	학과(부)/전공								
<input checked="" type="radio"/> 전체 보기 <input type="radio"/> 동의만 보기 <input type="radio"/> 비동의만 보기 <input type="radio"/> 선택안함 보기									
순번	구분	대상	제공및수집하는부서	제공받는자	이용목적	제공하는 항목 수집하는 항목	보유 및 이용 기간	동의 여부	동의여부 선택
4	제공	사회봉사 교과목 수강신청 자	학생지원팀	수강신청한 자원봉사활동 기관	사회봉사교과목 운영(출석 및 성적평가)	성명, 학번, 학년, 단과대 학, 학과, 연락처	학기별 사회 봉사 운영 기 간 이내		<input type="button" value="동의"/> <input type="button" value="비동의"/>
3	제공및 수집	재학생, 휴학생	학생지원팀	통학버스 관 리시스템 영업체	통학버스 관리 시스템 운영	성명, 학번, 학과, 연락처, 학생증UID번호(교통카드일련번호), 통학버스 탑승시 위치정보 통학버스 탑승시 위치정보	졸업 후 2년 이내		<input type="button" value="동의"/> <input type="button" value="비동의"/> <input type="button" value="일련번호"/>
2	제공	재학생, 휴학생	대외협력팀	대구대학교 총동창회	동창회 운영	성명, 학번, 단과대학명, 주소, 전화번호, 입학년 도, 졸업년도	동창회 운영 기간		<input type="button" value="동의"/> <input type="button" value="비동의"/>

④ 일련번호 클릭 후 학생증 후면 10자리 입력 및 저장

일련번호 10자리 확인



일련번호 입력 후 저장

3	제공및 수집	재학생, 휴학생	학생지원팀	통학버스 관 리시스템 영업체	통학버스 관리 시스템 운영	성명, 학번, 학과, 연락처, 학생증UID번호(교통카드일련번호), 통학버스 탑승시 위치정보 통학버스 탑승시 위치정보	졸업 후 2년 이내		<input type="button" value="동의"/> <input type="button" value="비동의"/> <input type="button" value="일련번호"/>
2	제공	재학생, 휴학생	대외협력팀	대구대학교 총동창회	동창회 운영	성명, 학번, 단과대학명, 주소, 전화번호, 입학년 도, 졸업년도	동창회 운영 기간		<input type="button" value="동의"/> <input type="button" value="비동의"/>

일련번호 입력 - Windows Inter...

☒저장 @닫기

학생증 일련번호 :

(학생증 후면 10자리 숫자)

미 입력 시 통학버스 이용이 제한됩니다.

⑤ 버스내 부착된 단말기에 학생증 태깅 후 탑승



나. 주의사항

- 1) 학생증 미소지자는 통학버스 탑승이 제한되므로 가까운 대구은행을 방문하여 신규 또는 재발급을 하여 주시기 바랍니다.
- 2) 스마트폰을 이용한 버스 탑승이 가능하나, 탑승시 기기 인식을 위한 시간 지연등의 문제가 발생할 수 있으므로 가급적 학생증을 이용해 주시기 바랍니다.

2 스마트폰 이용 탑승 절차

가. 이용절차

① 애플리케이션 설치

안드로이드



01



02



03



04

대구대학교 스마트캠퍼스 앱을 실행하여 [스마트 DU]를 선택

[다운로드]를 선택

다운로드한 파일을 터치하여 설치 프로그램 실행

[설치] 버튼을 눌러서 설치

아이폰



01



02



03



04


대구대학교 스마트캠퍼스 앱을 실행하여 [스마트 DU]를 선택

[다운로드]를 선택

[설치] 버튼을 눌러서 설치 시작

설치 중인 화면

② 로그인 후 모바일 학생증 발급(기 발급자는 불필요)



The process is shown in four steps:

- 학번과 비밀번호 입력**: Login screen with fields for ID and password.
- 모바일학생증을 신청하지 않은 상태라면 Smart신분증으로 이동하여 [신청하기] 선택**: Application form for mobile student ID with fields for name, ID, and phone number.
- [확인]**: Confirmation screen with a warning message: "모바일신분증 발급이 완료되었습니다. 확인을 누르면 모바일신분증 화면으로 이동합니다."
- 발급완료**: Final screen showing the issued mobile student ID with a QR code and photo.

③ 통학버스 이용 신청 및 모바일 앱(m.daegu.unibus.kr) 안내



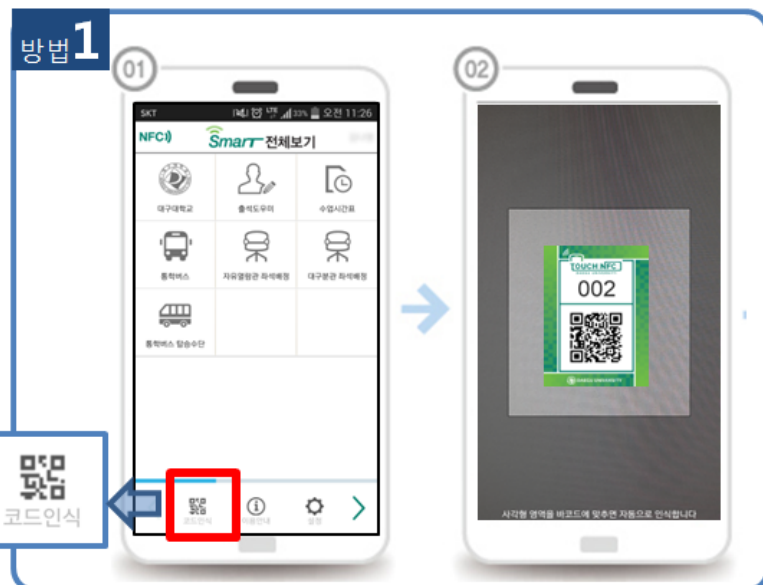
The process is shown in four steps:

- 01 SMART DU 접속->왼쪽 1회 이동->통학버스 메뉴 클릭**: Home screen of the app with the 'School Bus' icon highlighted in a red box.
- 02 통학버스 시스템 정보 제공/수집에 동의하지 않은 경우 동의 필수!**: Consent screen for the school bus system information collection.
- 03 통학버스 메인화면에서 원하는 메뉴를 클릭하면..**: Main menu screen with options like 'Usage History', 'Bus Location', 'Seat Reservation', and 'Notice'.
- 04 사용내역, 차량위치, 노선정보 등의 서비스를 이용할 수 있습니다**: Detailed view of the 'Usage History' service, showing dates, times, and bus numbers.

④ 탑승시 버스내 부착된 단말기에 학생증 태깅 후 탑승

방법 1

01



스마트 DU 앱 하단 [코드인식] 을 확인

➔

02



카메라로 QR코드 인식

방법 2



버스 단말기 옆에 거치된 NFC 태그인식 (안드로이드만 가능)

나. 주의사항

- 1) 아이폰은 QR코드를 이용한 탑승만 가능
- 2) 스마트폰 대기모드에서는 이용불가
- 3) 안드로이드 휴대폰 제조회사별 NFC 설정방법
 - 가) 삼성전자: NFC 카드읽기/쓰기 모드 로 설정
 - 나) 엘지전자: NFC Android Beam 모드 로 설정
 - 다) 이외기기: 카드읽기/쓰기 또는 Android Beam 둘 중 가능모드 택일

다. 기타안내

- 1) 스마트 DU 앱이 위 안내와 같이 작동하지 않을 경우 처리방법
 - ① 기존 설치 앱 삭제
 - ② 대구대학교 SMART CAMPUS 앱 접속
 - ③ 스마트 DU 선택
 - ④ 다운로드 선택 후 설치

2) 대구대학교 SMART CAMPUS 앱 설치 방법

가) 안드로이드: Play 스토어 방문->대구대학교 검색 후 설치

나) IOS:  <- QR 코드 접속

3 학생증 또는 스마트폰 대여시 이용권한 제재 안내

가. 학생증 및 스마트폰 대여이용 시 제재 안내

- 1) 학생증 또는 스마트폰을 대여하여 무단 이용할 경우 관리시스템을 통하여 확인한 다음날부터 1달간 스마트폰 이용권한이 제한됨
- 2) 이용권한 제재를 해제하고자 할 경우 학생지원팀으로 문의

나. 이용권한 선택기능 안내: 스마트 DU 앱을 통하여 학생증 또는 스마트폰 중 이용권한에 대한 선택이 가능하므로 분실에 따른 도용 방지 가능

※ 이용권한 선택절차



다. 버스 문의처

- 1) 버스업체: (주)평화고속관광 조미현 실장(010-3528-0554)
- 2) 학생지원팀: 정진욱(053-850-5214/5220)